

ОТЧЕТ О ФИНАНСОВЫХ РЕЗУЛЬТАТАХ ДЕЯТЕЛЬНОСТИ УЧРЕЖДЕНИЯ

на 1 января 2023 г.

Учреждение областное государственное бюджетное профессиональное образовательное учреждение "Плесский колледж бизнеса и туризма"

Обособленное подразделение _____

Учредитель _____

Наименование органа, осуществляющего полномочия учредителя _____

Периодичность: годовая

Единица измерения: руб.

Форма по ОКУД

Дата

по ОКПО

ИНН

по ОКТМО

по ОКПО

ИНН

Глава по БК

по ОКЕИ

КОДЫ

0503721

01.01.2023

3719000076

383

Наименование показателя	Код строки	Код аналитики	Деятельность с целевыми средствами	Деятельность по государственному заданию	Приносящая доход деятельность	Итого
1	2	3	4	5	6	7
Доходы (стр. 030+стр. 040+стр. 050+стр. 060+стр. 070+стр. 090+стр. 100+стр. 110)	010	100	12 975 757,78	21 824 576,95	8 230 120,93	43 030 455,66
<i>Доходы от собственности</i>	030	120	-	-	-	-
в том числе:						
<i>Доходы от оказания платных услуг (работ), компенсаций затрат</i>	040	130	-	26 148 887,94	5 503 109,94	31 651 997,88
в том числе:						
Доходы от оказания платных услуг (работ)		131	-	26 148 887,94	5 498 001,70	31 646 889,64
Доходы от компенсации затрат		134	-	-	5 108,24	5 108,24
<i>Штрафы, пени, неустойки, возмещения ущерба</i>	050	140	-	-	-	-
в том числе:						
<i>Безвозмездные поступления текущего характера</i>	060	150	12 975 757,78	-	-	12 975 757,78
в том числе:						
Поступления текущего характера бюджетным и автономным учреждениям от сектора государственного управления		152	12 975 757,78	-	-	12 975 757,78
<i>Безвозмездные поступления капитального характера</i>	070	160	-	-	-	-
в том числе:						
<i>Доходы от операций с активами</i>	090	170	-	-4 369 310,99	2 727 010,99	-1 642 300,00
в том числе:						
Доходы от выбытия активов		172	-	4 808 492,33	2 727 010,99	7 535 503,32
Доходы от оценки активов и обязательств		176	-	-9 177 803,32	-	-9 177 803,32



Наименование показателя	Код строки	Код аналитики	Деятельность с целевыми средствами	Деятельность по государственному заданию	Приносящая доход деятельность	Итого
1	2	3	4	5	6	7
<i>Прочие доходы</i>	100	180	-	-	-	-
в том числе						
<i>Безвозмездные недежные поступления в сектор государственного управления</i>	110	190	-	45 000,00	-	45 000,00
в том числе						
Безвозмездные неденежные поступления капитального характера от сектора государственного управления и организаций государственного сектора		195	-	45 000,00	-	45 000,00
Расходы (стр. 160+стр. 170+стр. 190+стр. 210+стр. 230+стр. 240+стр. 250+стр. 260+стр. 270)	150	200	10 720 000,16	25 474 070,92	5 360 060,75	41 554 131,83
<i>Оплата труда и начисления на выплаты по оплате труда</i>	160	210	756 592,70	13 189 138,04	3 545 314,16	17 491 044,90
в том числе						
Заработная плата		211	581 215,94	10 135 353,13	2 735 701,99	13 452 271,06
Прочие несоциальные выплаты персоналу в денежной форме		212	-	-	22 039,40	22 039,40
Начисления на выплаты по оплате труда		213	175 376,76	3 053 784,91	787 572,77	4 016 734,44
<i>Оплата работ, услуг</i>	170	220	5 938 482,54	10 656 848,15	1 111 738,52	17 707 069,21
в том числе						
Услуги связи		221	-	95 810,06	16 138,55	111 948,61
Коммунальные услуги		223	-	8 148 822,53	-	8 148 822,53
Работы, услуги по содержанию имущества		225	5 938 482,54	335 499,92	268 660,38	6 542 642,84
Прочие работы, услуги		226	-	2 067 429,03	801 756,19	2 869 185,22
Страхование		227	-	9 286,61	25 183,40	34 470,01
<i>Обслуживание долговых обязательств</i>	190	230	-	-	-	-
в том числе						
<i>Безвозмездные перечисления текущего характера организациям</i>	210	240	-	-	-	-
в том числе						
<i>Безвозмездные перечисления бюджетам</i>	230	250	-	-	-	-
в том числе						
<i>Социальное обеспечение</i>	240	260	2 583 142,92	50 805,07	17 497,52	2 651 445,51
в том числе						
Пособия по социальной помощи населению в денежной форме		262	2 583 142,92	-	-	2 583 142,92
Социальные пособия и компенсации персоналу в денежной форме		266	-	50 805,07	17 497,52	68 302,59
<i>Расходы по операциям с активами</i>	250	270	-	1 148 800,11	633 850,30	1 782 650,41
в том числе						
Амортизация		271	-	695 765,44	74 503,00	770 268,44

Расходование материальных запасов		272	-	453 034,67	559 347,30	1 012 381,97
<i>Безвозмездные перечисления капитального характера организациям</i>	260	280	-	-	-	-
в том числе						

Наименование показателя	Код строки	Код аналитики	Деятельность с целевыми средствами	Деятельность по государственному заданию	Приносящая доход деятельность	Итого
1	2	3	4	5	6	7
<i>Прочие расходы</i>	270	290	1 441 782,00	428 479,55	51 660,25	1 921 921,80
в том числе:						
Налоги, пошлины и сборы		291	-	428 479,55	14 623,09	443 102,64
Другие экономические санкции		295	-	-	37 037,16	37 037,16
Иные выплаты текущего характера физическим лицам		296	1 441 782,00	-	-	1 441 782,00
Чистый операционный результат (стр. 301–стр. 302); (стр. 310+стр. 410)	300		2 255 757,62	-3 649 493,97	2 870 060,18	1 476 323,83
<i>Операционный результат до налогообложения (стр. 010–стр. 150)</i>	301		2 255 757,62	-3 649 493,97	2 870 060,18	1 476 323,83
Операции с нефинансовыми активами (стр. 320+стр. 330+стр. 350+стр. 360+стр. 370+стр. 380+стр. 390+стр. 400)	310		151 071,62	-7 654 382,35	168 266,55	-7 335 044,18
<i>Чистое поступление основных средств</i>	320		-	1 532 062,41	-	1 532 062,41
в том числе:						
увеличение стоимости основных средств	321	310	2 104 686,00	2 227 827,85	74 503,00	4 407 016,85
уменьшение стоимости основных средств	322	41X	2 104 686,00	695 765,44	74 503,00	2 874 954,44
<i>Чистое поступление произведенных активов</i>	350		-	-9 177 803,32	-	-9 177 803,32
в том числе:						
увеличение стоимости произведенных активов	351	330	-	-9 177 803,32	-	-9 177 803,32
<i>Чистое поступление материальных запасов</i>	360		151 071,62	42 522,23	168 266,55	361 860,40
в том числе:						
увеличение стоимости материальных запасов	361	340	596 621,62	495 556,90	946 149,18	2 038 327,70
из них:						
уменьшение стоимости материальных запасов	362	440	445 550,00	453 034,67	777 882,63	1 676 467,30
из них:						


Наименование показателя	Код строки	Код аналитики	Деятельность с целевыми средствами	Деятельность по государственному заданию	Приносящая доход деятельность	Итого
1	2	3	4	5	6	7
в том числе:						
увеличение затрат	391	х	10 720 000,16	24 874 394,70	5 284 004,36	40 878 399,22
уменьшение затрат	392	х	10 720 000,16	24 874 394,70	5 284 004,36	40 878 399,22
<i>Чистое изменение расходов будущих периодов</i>	400	х	-	-51 163,67	-	-51 163,67
Операции с финансовыми активами и обязательствами (стр. 420–стр. 510)	410		2 104 686,00	4 004 888,38	2 701 793,63	8 811 368,01
Операции с финансовыми активами (стр. 430+стр. 440+стр. 450+стр. 460+стр. 470+стр. 480)	420		-26 767,79	7 060 189,79	2 690 530,46	9 723 952,46
<i>Чистое поступление денежных средств и их эквивалентов</i>	430		-26 767,79	1 296 126,90	51 087,30	1 320 446,41
в том числе:						
поступление денежных средств и их эквивалентов	431	510	13 038 871,50	26 170 141,44	5 680 605,14	44 889 618,08
выбытие денежных средств и их эквивалентов	432	610	13 065 639,29	24 874 014,54	5 629 517,84	43 569 171,67
<i>Чистое увеличение дебиторской задолженности</i>	480		-	5 764 062,89	2 639 443,16	8 403 506,05
в том числе:						
увеличение дебиторской задолженности	481	560	13 038 871,50	79 477 409,99	8 876 032,44	101 392 313,93
уменьшение дебиторской задолженности	482	660	13 038 871,50	73 713 347,10	6 236 589,28	92 988 807,88

Наименование показателя	Код строки	Код аналитики	Деятельность с целевыми средствами	Деятельность по государственному заданию	Приносящая доход деятельность	Итого
1	2	3	4	5	6	7
Операции с обязательствами (стр. 520+стр. 530+стр. 540+стр. 550+стр. 560)	510		-2 131 453,79	3 055 301,41	-11 263,17	912 584,45
<i>Чистое увеличение прочей кредиторской задолженности</i>	540		-2 131 453,79	2 104 686,00	-11 263,17	-38 030,96
в том числе:						
увеличение прочей кредиторской задолженности	541	730	13 117 031,89	28 251 515,52	5 909 852,82	47 278 400,23
уменьшение прочей кредиторской задолженности	542	830	15 248 485,68	26 146 829,52	5 921 115,99	47 316 431,19
<i>Чистое изменение доходов будущих периодов</i>	550	х	-	950 615,41	-	950 615,41

Руководитель  Парунова С. Н. Главный бухгалтер  Голякова И. Е.
(подпись) (расшифровка подписи) (подпись) (расшифровка подписи)

Централизованная бухгалтерия

(наименование, ОГРН, ИНН, КПП, местонахождение)

Руководитель (уполномоченное лицо) _____ (должность) _____ (подпись) _____ (расшифровка подписи)
Исполнитель  Голякова Ирина Евгеньевна _____ (расшифровка подписи) _____ (телефон, e-mail)
(должность) (подпись)

"01" января 2023



ОБЛАСТНОЕ ГОСУДАРСТВЕННОЕ БЮДЖЕТНОЕ ПРОФЕССИОНАЛЬНОЕ ОБРАЗОВАТЕЛЬНОЕ УЧРЕЖДЕНИЕ "ПЛЕСКИЙ КОЛЛЕДЖ БИЗНЕСА И ТУРИЗМА", Парунова Светлана Николаевна, ДИРЕКТОР
12.04.2023 09:19 (MSK), Сертификат 4BC21D0961F6076F8FA35E6BC8D2E770